



Tilinpäätöstiedote

1.1.– 31.12.2005

Kari Kallio, toimitusjohtaja



RAMIRENT



Ramirent-konserni lyhyesti

Ramirent on yksi Euroopan johtava konevuokraamo. Tällä hetkellä Ramirentillä on 270 (223) toimipistettä yhdessätoista maassa.

Ramirentin kalusto kattaa koko tuotevalikoiman, pienistä työkaluista torninostureihin.






	Liikevaihto milj. euroa	Henkilöstö	Toimi- pisteitä	Markkina- asema
Suomi	85	580	90	1
Ruotsi	105	576	38	2
Norja	101	548	36	1
Tanska	42	200	17	1
Europe	56	792	89	1
Yhteensä	389	2.696	270	



Liiketoimintamalli

Ramirent-konserni

Toimipisteverkosto

	Suomi	Norja	Ruotsi	Tanska	Europe
					
Tuotelinjat					
Ostot					
Markkinointi					



Konsernin toiminnallinen rakenne

Ramirent -konserni

Toimipisteverkosto

Toimipiste

Paikallinen
laitteisto

Toimipiste

Paikallinen
laitteisto

Toimipiste

Paikallinen
laitteisto

Toimipiste

Paikallinen
laitteisto

Toimipiste

Paikallinen
laitteisto

Toimipiste

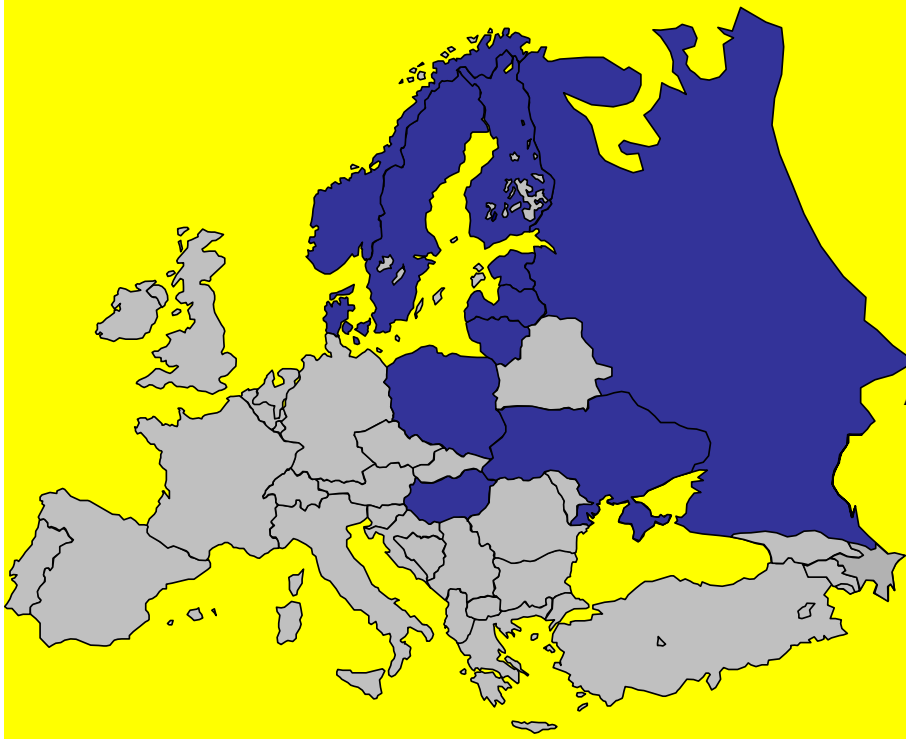
Paikallinen
laitteisto

Konsernin koneet ja laitteet



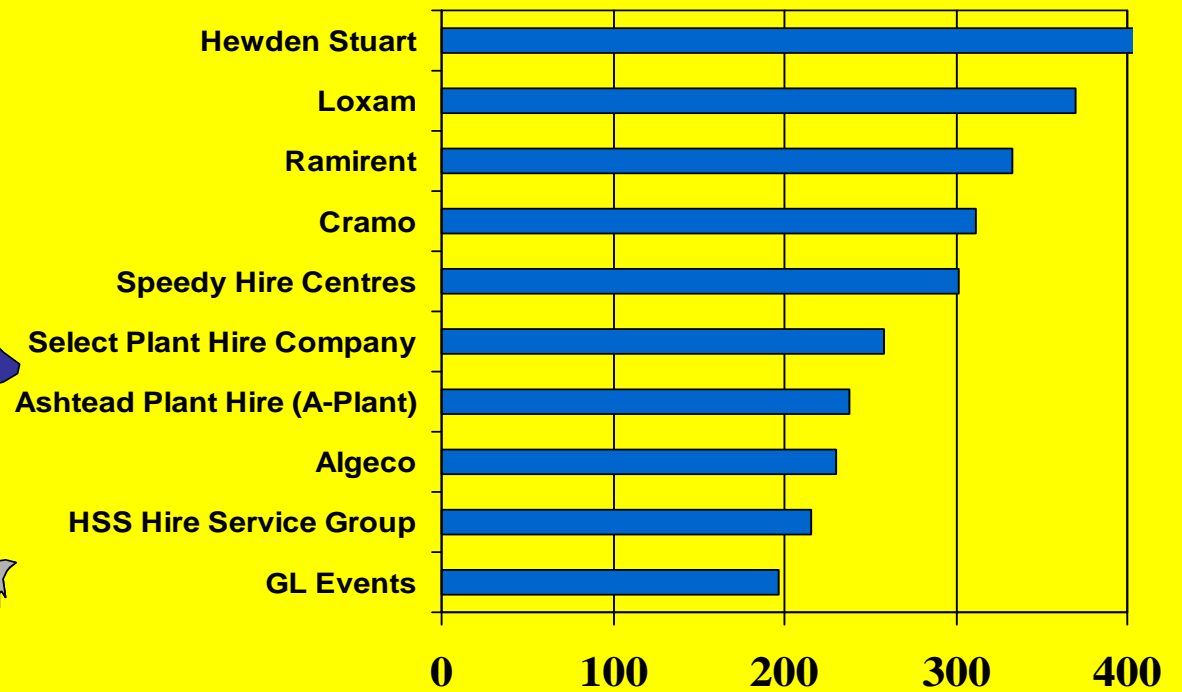
Markkinajohtaja Pohjoismaissa sekä Itä- ja Keski-Euroopassa

Ramirent-konserni



Kilpailu Euroopassa

- Vuokraustoiminnan liikevaihto 2004/2005, € milj.
(lähde: European Rental News, kesäkuu 2005)





Tilinpäätöstiedote 2005

Ramirent-konserni

- ✦ **Ramirentin liikevaihto kasvoi 23,0% ollen 389,0 (316,2) Me**
 - Suurin osa kasvusta oli orgaanista.
 - Altiman toiminnot ovat mukana luvuissa helmikuun 2004 alusta alkaen ja Treffcon toiminnot maaliskuun alusta 2004.
 - Liikevaihto kasvoi kaikilla markkina-alueilla, kasvu erityisen voimakasta Ramirent Europen toiminnoissa (+ 70%)
- ✦ **Liikevoitto (EBIT) kasvoi 69,7% ja oli 56,0 (33,0) Me**
 - Altiman integraatiosta vuonna 2004 aiheutuneet synergiasäästöt ja positiivinen markkinatilanne kaikissa maissa paransivat liikevoittoa
- ✦ **Liikevoitto ennen poistoja (EBITDA) kasvoi 38,7% ja oli 107,1 (77,2) Me**
- ✦ **Voitto ennen veroja (EBT) oli 48,7 (23,2) Me**
- ✦ **Investoinnit koneisiin ja laitteisiin olivat 96,3 Me**



Tuloslaskelma

1.1. – 31.12. 2005

(EUR 1,000)	10-12/05	10-12/04	Muutos %	1-12/05	1-12/04	Muutos %
Liikevaihto	112.998	90.225	25,2 %	388.976	316.203	23,0 %
Liiketoiminnan muut tuotot	501	2.185		1.802	2.353	
Yhteensä	113.499	92.410	22,8 %	390.778	318.556	22,7 %
Liikevoitto ennen poistoja (EBITDA)	30.409	22.588	34,6 %	107.121	77.206	38,7 %
Poistot	13.662	11.238	21,6 %	51.166	44.216	15,7 %
Liikevoitto (EBIT)	16.747	11.350	47,6 %	55.955	32.990	69,7 %
Rahoitustuotot ja -kulut	-1.521	-4.110	-63,0 %	-7.300	-9.831	-25,7 %
Voitto ennen veroja (EBT)	15.226	7.240		48.655	23.159	
Tuloverot varsinaisesta toiminnasta	-4.082	-1.556		-13.144	-7.630	
Katsauskauden tulos	11.144	5.684		35.511	15.529	



Tase 31.12.2005

(EUR 1,000)	31.12.2005	31.12.2004	Muutos %
Varat			
Pitkäaikaiset varat yhteensä	374.964	323.717	15,8 %
Vaihto-omaisuus	15.280	12.213	25,1 %
Myynti- ja muut saamiset	72.725	58.717	23,9 %
Rahat ja pankkisaamiset	1.320	7.109	-81,4 %
Varat yhteensä	464.289	401.756	15,6 %
Oma pääoma ja velat			
Oma pääoma yhteensä	196.994	166.240	18,5 %
Pitkäaikaiset velat yhteensä	175.126	156.843	11,7 %
Lyhytaikaiset velat yhteensä	92.169	78.673	17,2 %
Total equity and liabilities	464.289	401.756	15,6 %



Avainlukuja 2005

	1-12/2005	1-12/2004
Osakekohtainen tulos (laimennettu), EUR	1,34	0,6
Osakekohtainen tulos, (laimentamaton), EUR	1,35	0,60
Osakekohtainen oma pääoma (laimennettu), EUR	7,35	6,33
Osakekohtainen oma pääoma (laimentamaton), EUR	7,40	6,34
Omavaraisuusaste, %	42,5	41,4
Nettovelkaantumisaste, %	84,3	95,6
Bruttoinvestoinnit (MEUR)	112,6	152,7
Sijoitetun pääoman tuotto, %	17,2	14,2
Oman pääoman tuotto, %	19,6	13,3



Ramirentin tärkeimmät tapahtumat 1.1. – 31.12.2005

✦ **North Construction Sp.z o.o., Puola**

Ramirentin puolalainen tytäryhtiö Ramirent S.A. osti North Construction Sp.z o.o.'n liiketoiminnan helmikuussa 2005. Kaupan kohteen liikevaihto oli vuonna 2004 noin 1,6 Me. Kauppa vahvistaa Ramirentin asemaa Puolassa teollisuuden ja telakoiden laitevuokraajana.

✦ **Hyrgruppen Sverige AB, Ruotsi**

Ramirent osti huhtikuussa 2005 Hyrgruppen Sverige AB:n. Yhtiön liikevaihto on noin 4 Me ja sillä on viisi toimipistettä Mälardalenissa. Ramirentin tavoitteena on laajentaa asiakaskuntansa ja toimipisteverkostoaan Ruotsissa. Hyrgruppenin yritysosto asiakaskuntineen ja toimipisteiden maantieteellisine sijaintineen tukee hyvin tätä strategiaa ja täydentää hyvin Ramirentin toimintoja Ruotsissa.



Ramirentin tärkeimmät tapahtumat

1.1. – 31.12.2005

✦ **Agentrade-Plusz Kft (Agentrade), Unkari**

Ramirent Oyj allekirjoitti 31.8.2005 sopimuksen unkarilaisen Agentrade-Plusz Kft (Agentrade) ostamisesta. Agentrade on Unkarin johtava rakentamiseen ja teollisuudelle koneita sekä laitteita vuokraava yhtiö, joka on toiminut alalla vuodesta 1991 lähtien. Agentradella on 18 toimipistettä eri puolilla Unkaria ja sen liikevaihto vuonna 2004 oli noin 6,3 miljoonaa euroa. Agentraden palveluksessa on 88 henkilöä. Kauppa vahvistaa Ramirentin asemaa Unkarin konevuokrausmarkkinoilla. Yritystoston jälkeen tavoitteena on yhdistää Agentrade Ramirent Unkarin toimintoihin. Agentraden johto on sitoutunut ja jatkaa yrityksen palveluksessa

✦ **Alimak Hek Polska Sp.z o.o, Puola**

Ramirent Oyj:n kokonaan omistama puolalainen tytäryhtiö Ramirent S.A. ja Alimak Hek Polska Sp.z o.o. sopivat lokakuussa kaupasta, jolla Ramirent S.A. osti Alimak Hek Polskan koko vuokrausliiketoiminnan mukaan lukien voimassa olevat sopimukset ja vaihto-omaisuus. Alimak Hek Polskan arvioitu liikevaihto vuonna 2005 on vajaat miljoona euroa ja se on Alimak Hek Group AB:n tytäryhtiö. Alimak Hek Group AB on maailman johtava rakentamiseen ja teollisuudelle mastolavalaitteita ja –palveluja tuottava yritys.

Alimak Hek Polskan vuokrausliiketoiminnan oston kautta Ramirent S.A. laajentaa tuotevalikoimaansa ja lisää osuuttaan mastolavalaitteiden vuokrauksessa Puolassa. Kaupan avulla Ramirent pääsee myös mukaan mielenkiintoisiin ja pitkäaikaisiin projekteihin Puolassa.



Ramirentin tärkeimmät tapahtumat 1.1.-31.12.2005

Osakesplit

- ✦ Ramirentin yhtiökokous päätti lisätä yhtiön osakkeiden lukumäärää osakkeenomistajien omistusten suhteessa osakepääomaa korottamatta (osakesplit). Osakesplit toteutettiin siten, että jokainen yhtiön kirjanpidolliselta vasta-arvoltaan 0,85 euron osake jaettiin siten, että kutakin osaketta vastaan sai kaksi (2) uutta kirjanpidolliselta vasta-arvoltaan 0,43 euron osaketta.

Ruotsin kiinteistöt

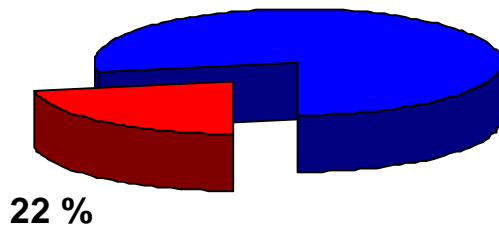
- ✦ Ramirent Oyj:n ruotsalainen tytäryhtiö Ramirent Abteksi 22.12.2005 sopimuksen 18 Ruotsissa omistamansa kiinteistön myynnistä Kungsleden AB -nimiselle kiinteistösijoitusyhtiölle. Kokonaiskauppahinta on 186 milj. Ruotsin kruunua, ja kiinteistöjen kirjanpitoarvo 110 milj. Ruotsin kruuna. Järjestelyyn liittyvien erilaisten kertaluonteisten kulujen arvioidaan olevan noin 25 milj. Ruotsin kruunua. Ramirent vuokraa myytävät toimipisteidensä tilat vuokrasopimuksilla, joiden kesto vaihtelee 2-10 vuoden välillä. Kauppa astui voimaan ja kauppahinta maksettiin tammikuussa 2006.



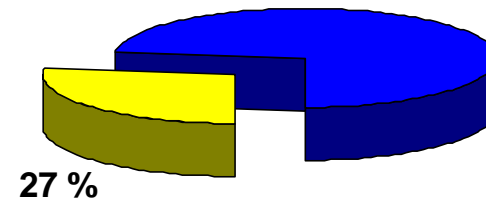
Suomi

- **Liikevaihto kasvoi 18.1 % 84,8 milj. euroon (71,8 Me vuonna 2004)**
 - Kasvu oli pääosin orgaanista.
 - Altiman liiketoiminnot olivat mukana vuonna 2004 helmikuun alusta lukien.
 - Kasvua kaikilla liiketoiminta-alueilla.
- **Liikevoitto oli 15,1 milj. euroa million (11,9 Me vuonna 2004)**
 - Altiman integraatiosta aiheutuneet synergiset säästöt sekä kasvanut liikevaihto paransivat kannattavuutta.
 - Liikevoittomarginaali oli 17,9% (16,5%).

Osuus liikevaihdosta



Osuus liikevoitosta

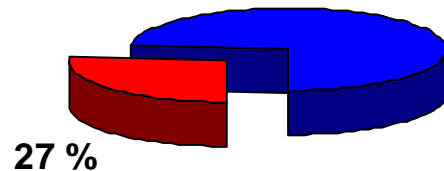




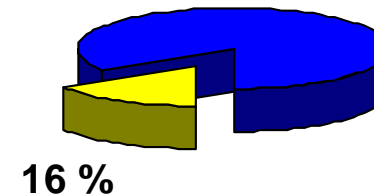
Ruotsi

- **Liikevaihto kasvoi 7,8% 105,1 milj. euroon (97.5 Me vuonna 2004)**
 - Altiman liiketoiminnot olivat mukana vuonna 2004 helmikuun alusta lukien.
 - Hyrgruppenin liiketoiminnot olivat mukana toukokuun alusta lukien.
 - Stavdal Liftin myynti joulukuussa 2004 pienensi jonkin verran liikevaihtoa verrattuna edelliseen vuoteen.
 - Lisäksi orgaanista kasvua.
- **Liikevoitto oli 9,2 milj. euroa (7,4 milj. euroa vuonna 2004)**
 - Altiman ja Stavdalin integraatiosta johtuvat synergiset säästöt sekä kasvanut liikevaihto paransivat kannattavuutta.
 - Liikevoittomarginaali oli 8,8% (7,6%).

Osuus liikevaihdosta



Osuus liikevoitosta

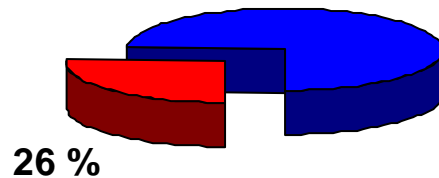




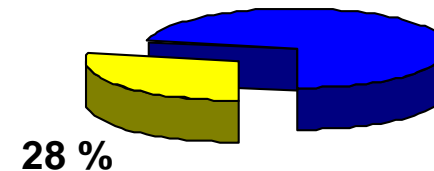
Norja

- **Liikevaihto kasvoi 19,3 % 100,8 milj. euroon (84,5 Me vuonna 2004)**
 - Pääosa liikevaihdon kasvusta oli ns. orgaanista kasvua.
 - Altiman liiketominnot olivat mukana vuonna 2004 helmikuun alusta alkaen.
- **Liikevoitto oli 15,7 milj. euroa (6,3 Me vuonna 2004)**
 - Liikevaihdon kasvu sekä Altiman integraatiosta johtuvat synergiset säästöt paransivat kannattavuutta.
 - Liikevoittomarginaali oli 15,5% (7,4%).

Osuus liikevaihdosta



Osuus liikevoitosta

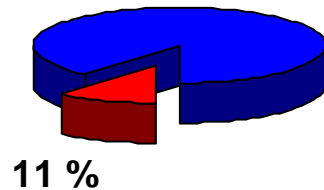




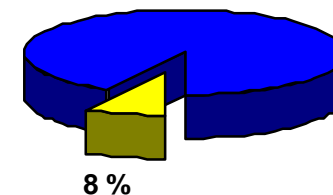
Tanska

- **Liikevaihto kasvoi 45,7% ollen 42,7 milj. euroa (29,3 Me vuonna 2004)**
 - Altiman liiketoiminnot olivat mukana vuonna 2004 helmikuun alusta lukien.
 - Treffco A/S:n henkilöstinten vuokrausliiketoiminta oli mukana vuonna 2004 maaliskuun alusta lukien.
 - Lisäksi liikevaihto kasvoi orgaanisesti parantuneiden markkinoiden myötä.
- **Liikevoitto oli 4,2 milj. euroa (2,2 Me vuonna 2004)**
 - Liikevaihdon kasvu sekä Altiman ja Treffcon integraatiosta johtuneet synergiset säästöt paransivat kannattavuutta.
 - Liikevoittomarginaali oli 9,8% (7,5%).

Osuus liikevaihdosta



Osuus liikevoitosta

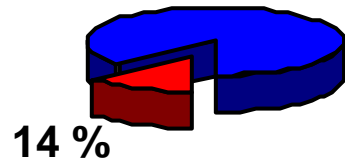




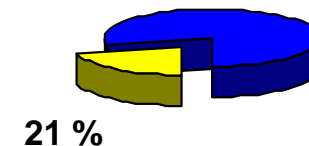
Ramirent Europe

- **Liikevaihto kasvoi 70,4% ja oli 56,4 milj. euroa (33,1 Me vuonna 2004)**
 - Altiman toiminta oli mukana vuonna 2004 helmikuun alusta lukien.
 - North Constructionin liiketoiminta oli mukana maaliskuun alusta lukien.
 - Agentraden liiketoiminnot olivat mukana syyskuun alusta lukien.
- **Liikevoitto kasvoi 11,8 milj. euroon (5,2 milj. euroa vuonna 2004)**
 - Kapasiteetin lisäys ja toimipisteverkoston laajennus kasvattivat liikevaihtoa.
 - Hyvä markkinatilanne lisäsi käyttöastetta mikä paransi kannattavuutta
 - Liikevoittomarginaali oli 21,0% (15,8%).

Osuus liikevaihdosta




Osuus liikevoitosta



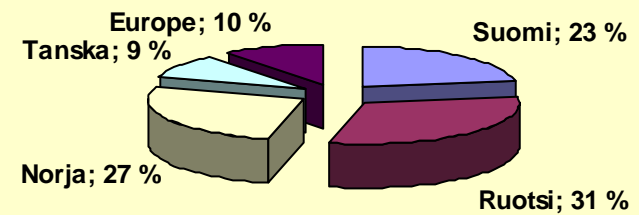


Liikevaihto alueittain 1-12/2005 ja 2004

Liikevaihto alueittain 1-12/2005



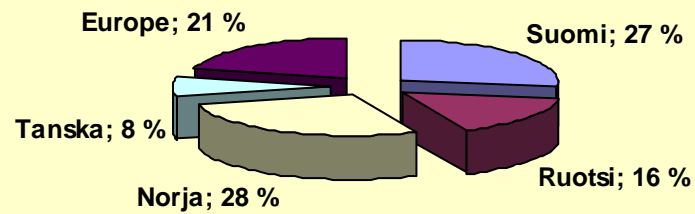
Liikevaihto alueittain 1-12/2004



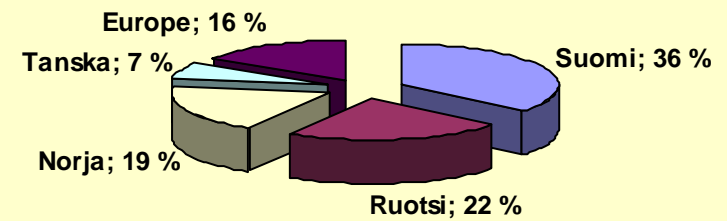


Liikevoitto alueittain 1-12/2005 ja 2004

Liikevoitto 1-12, 2005

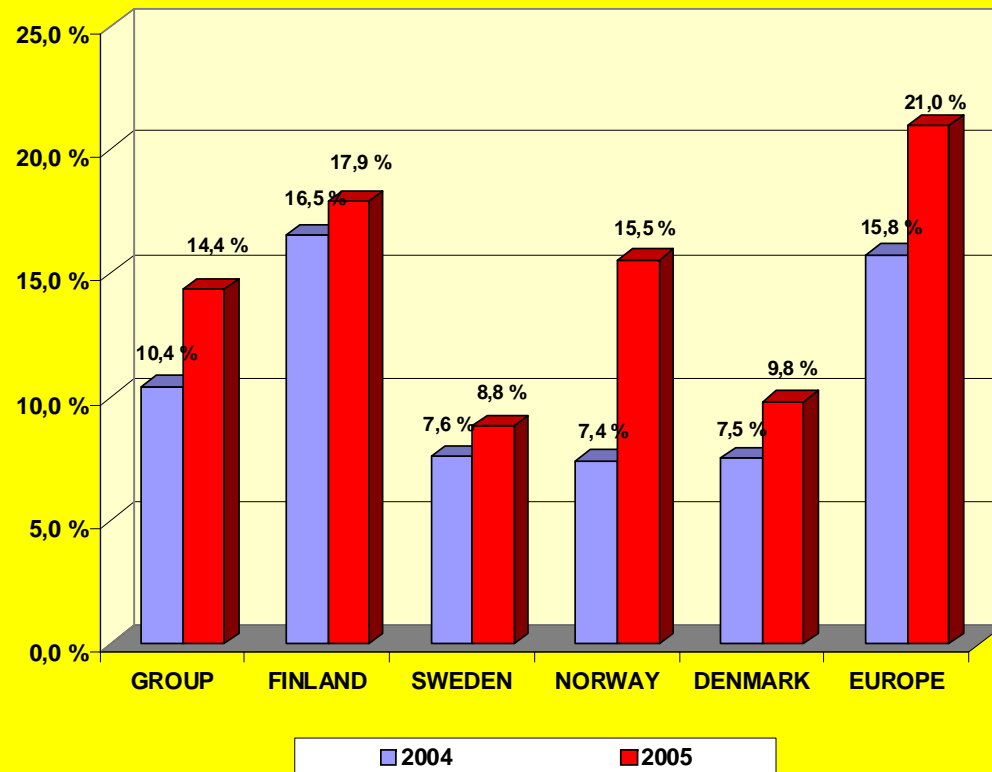


Liikevoitto 1-12, 2004



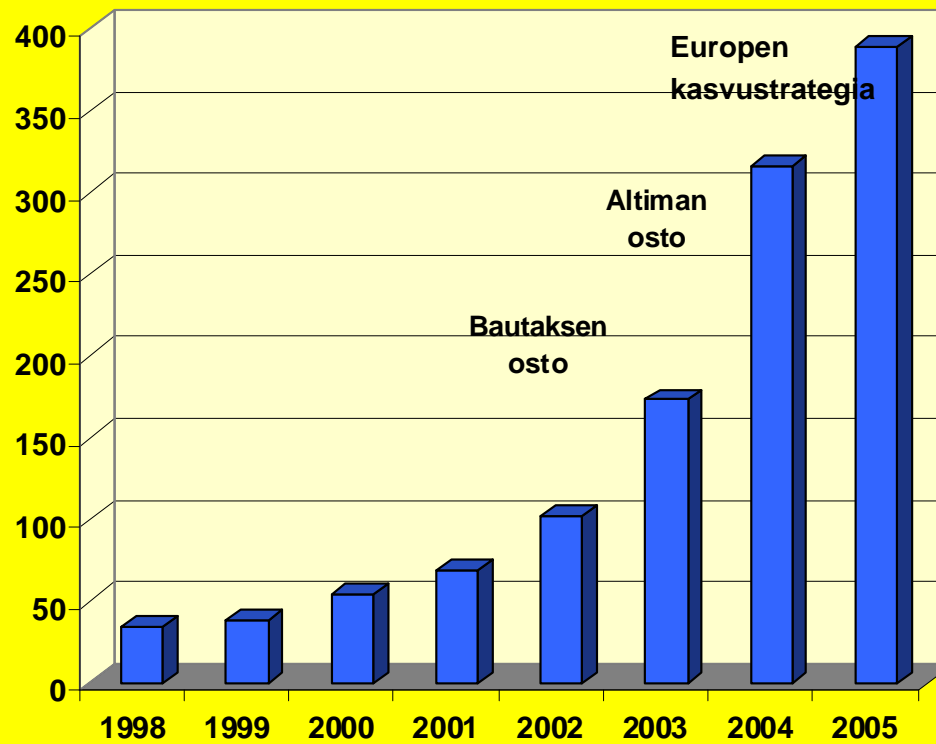


Liikevoittomarginaalit alueittain 1-12/2005 ja 2004



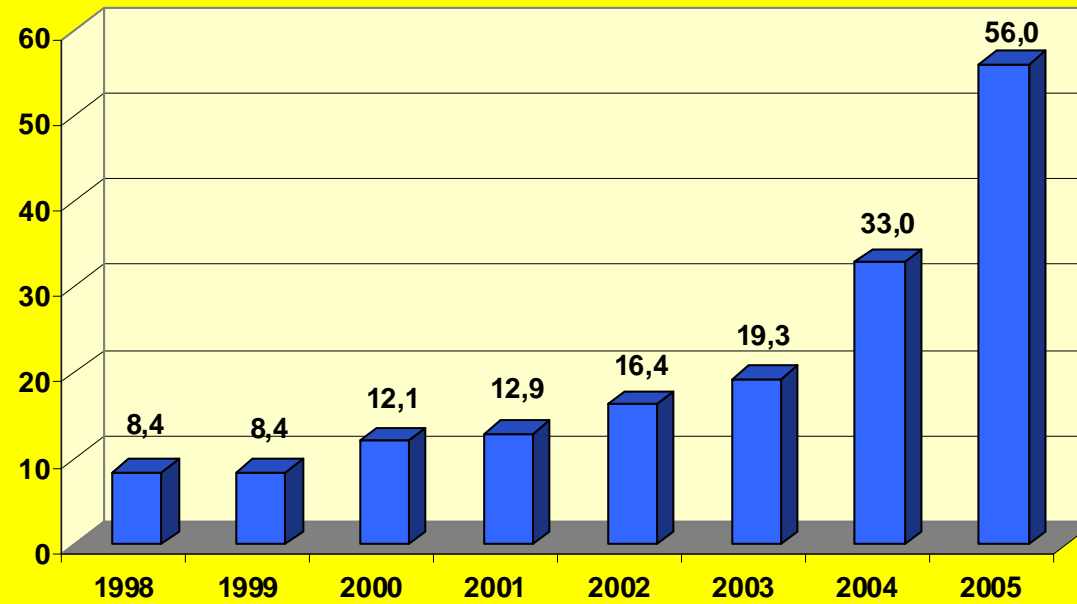


Ramirent-konsernin liikevaihto (Me 1998 - 2005)



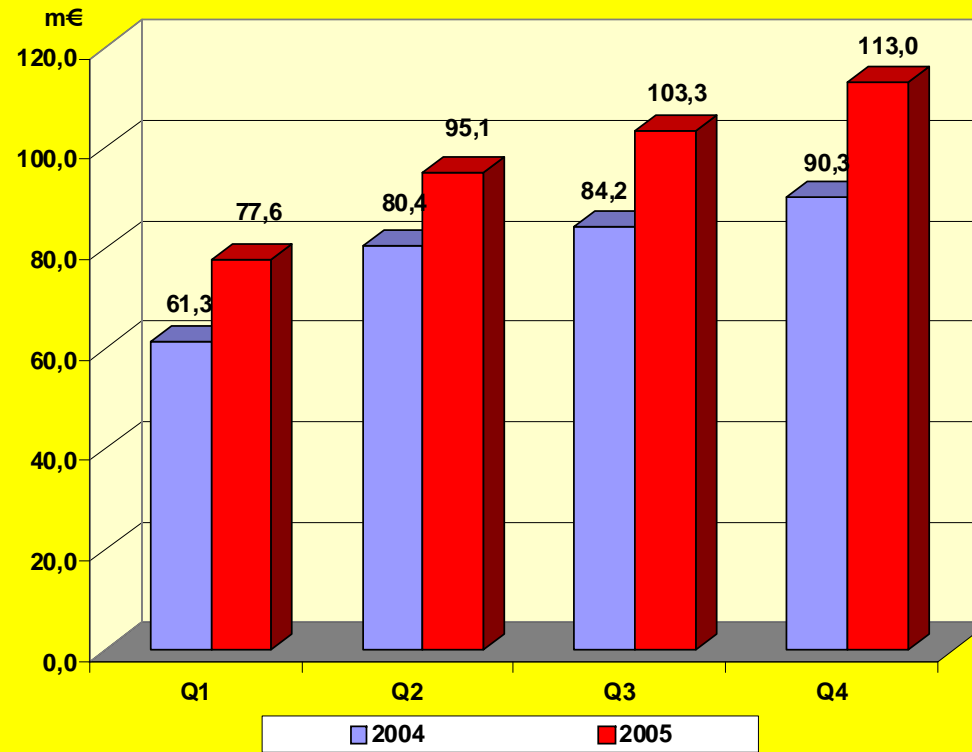


Ramirent-konsernin liikevoitto (Me 1998 - 2005)



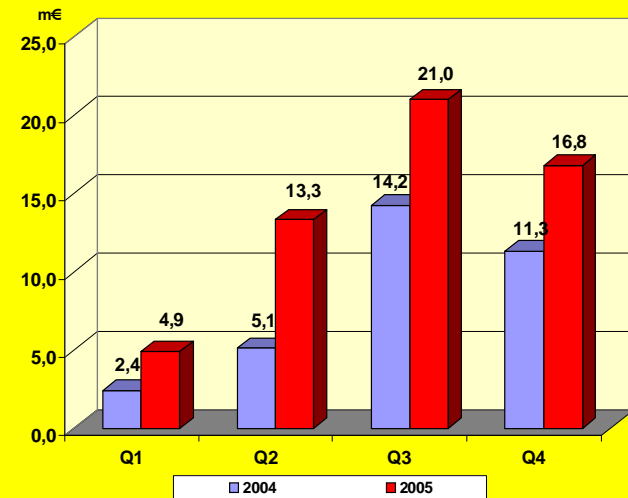
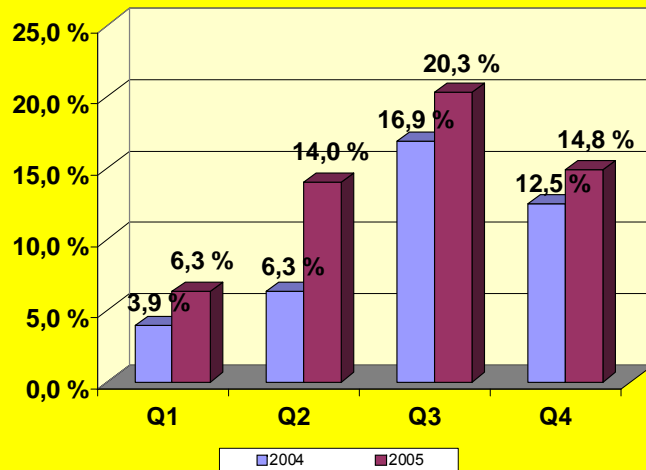


Liikevaihdon kehitys Ramirent-konsernissa 2004-2005 / Q1-Q4





Liikevoiton kehitys (EBIT) Ramirent-konsernissa 2004-2005 / Q1-Q4





Katsauskauden jälkeiset tapahtumat

- Ramirent Oyj:n hallitus nimitti DI Kari Kallion Ramirent-konsernin uudeksi toimitusjohtajaksi 1.1.2006 alkaen.
- Ramirent Oyj:n vuoden 2002A ja 2002B –optio-oikeuksilla merkittiin yhteensä 216.000 uutta Ramirentin osaketta 21.1.2006. Merkintähinta oli optio-ohjelman ehtojen mukaisesti 6,58 euroa osakkeelta. Merkintöjä vastaava Ramirentin osakepääoman korotus 92.880 euroa arvioidaan tulevan merkityksi kaupparekisteriin 1.3.2006. Ramirentin osakepääoma on korotuksen jälkeen 11.534.237,87 euroa ja osakkeiden lukumäärä 26.823.809 kappaletta.
- Ramirent Oyj:n hallitus päätti 21.2.2006 laajentaa yhtiön toimintaa myös Tsekin tasavaltaan
- Ramirent allekirjoitti 22.2.2006 sopimuksen, jolla se osti puolalaisen tytäryhtiönsä Ramirent Scaffolding Sp. Z o.o.'n 25 %:n vähemmistöosuuden yhtiön viideltä yksityiseltä osakkeenomistajalta.
- Ramirent Oyj:n hallitus päätti 21.2.2006 ehdottaa osingon nostamista 0,60 (0,225) euroon



Vuoden 2006 näkymät

- Rakentamisen kokonaismäärän arvioidaan Pohjoismaissa kasvavan 1-3 % vuonna 2006.
- Keski- ja Itä-Euroopan alueella rakentamisen kasvu jatkuu edelleen voimakkaana.
- Konsernin liikevaihdon arvioidaan kasvavan vuonna 2006 verrattuna edelliseen vuoteen.
 - Markkinatilanne kasvaa jonkin verran Pohjoismaissa.
 - Voimakas kasvu Itä- ja Keski-Euroopan maissa.
 - Lisäkapasiteettia jatkuvilla investoinneilla kaikille markkina-alueillamme.
- Konsernin tuloksen arvioidaan paranevan vuonna 2006 verrattuna edelliseen vuoteen.
 - Liikevaihdon kasvu parantaa kannattavuutta.
 - Synergiasäästöjä on edelleen.
 - Nykyisen verkoston lisääntynyt kapasiteetti kasvattaa marginaaleja.



Ramirent Oyj

PL 31

Tapulikaupungintie 37

00751 Helsinki

020 750 200

www.ramirent.com



RAMIRENT